



УПРАВЛЕНИЕ ФЕДЕРАЛЬНОЙ СЛУЖБЫ
ГОСУДАРСТВЕННОЙ СТАТИСТИКИ ПО СЕВЕРО-
КАВКАЗСКОМУ ФЕДЕРАЛЬНОМУ ОКРУГУ

Итоги развития промышленности Республики Ингушетия



январь – ноябрь 2023 года



ФЕДЕРАЛЬНАЯ СЛУЖБА
ГОСУДАРСТВЕННОЙ СТАТИСТИКИ

Итоги развития промышленности Республики Ингушетия

январь – ноябрь 2023 года

01 ПОКАЗАТЕЛИ ПРОМЫШЛЕННОГО ПРОИЗВОДСТВА

02 ПОКАЗАТЕЛИ ПРОМЫШЛЕННОГО ПРОИЗВОДСТВА
ПО ВИДАМ ЭКОНОМИЧЕСКОЙ ДЕЯТЕЛЬНОСТИ

03 ПРОИЗВОДСТВО ПИЩЕВЫХ ПРОДУКТОВ
И НЕПРОДОВОЛЬСТВЕННЫХ ТОВАРОВ



ИНДЕКС ПРОМЫШЛЕННОГО ПРОИЗВОДСТВА

ЯНВАРЬ – НОЯБРЬ 2023 Г., В % К СООТВЕТСТВУЮЩЕМУ ПЕРИОДУ ПРЕДЫДУЩЕГО ГОДА



ИПП

114,9%



Обработывающие производства

112,4%



Водоснабжение; водоотведение, организация сбора и утилизации отходов, деятельность по ликвидации загрязнений

145,8%



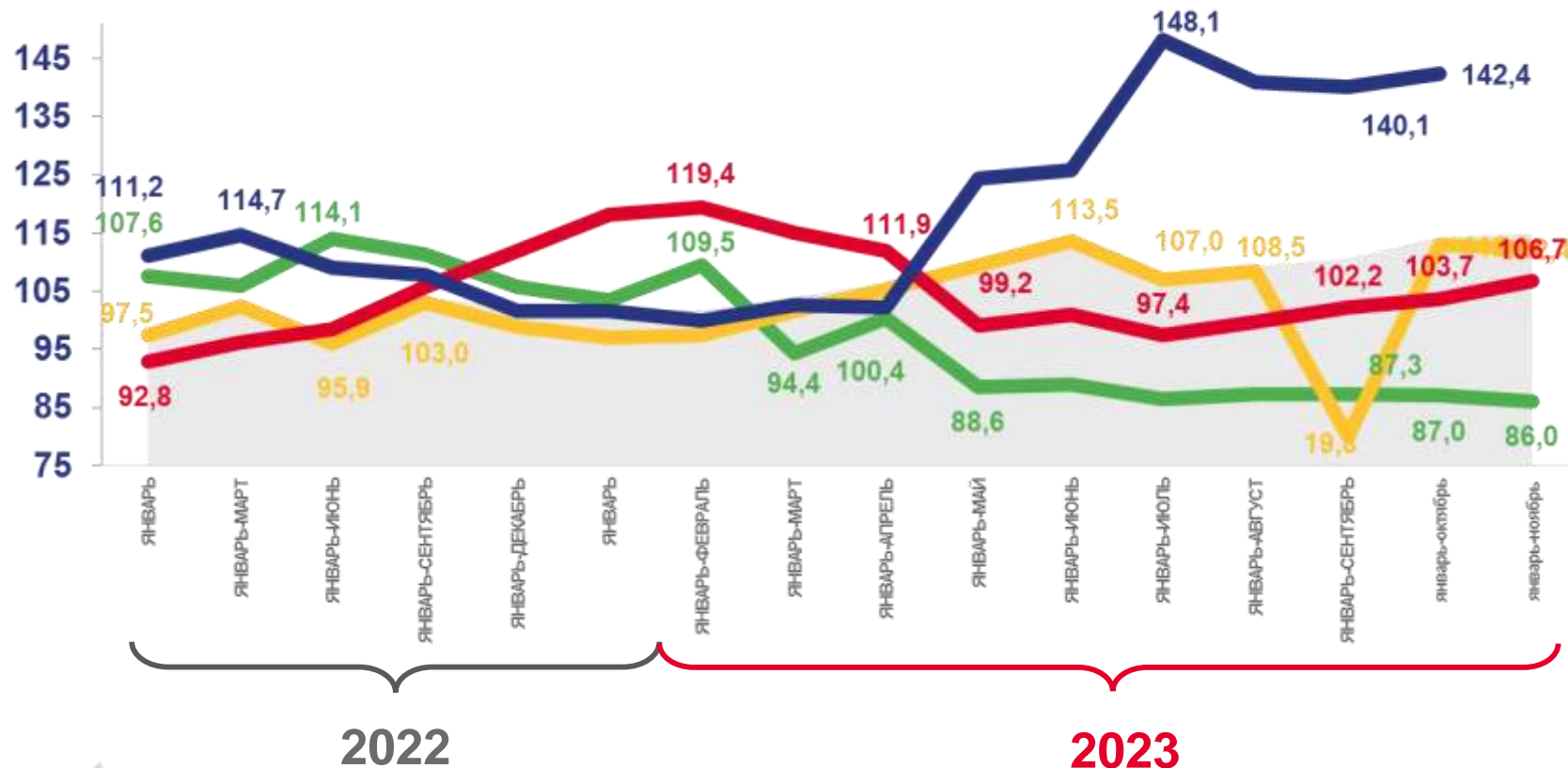
Добыча полезных ископаемых

86,0%



Обеспечение электрической энергией, газом и паром; кондиционирование воздуха

106,7%



Индекс промышленного производства



Обеспечение электрической энергией, газом и паром; кондиционирование воздуха



Обработывающие производства



Добыча полезных ископаемых



Водоснабжение; водоотведение, организация сбора и утилизации отходов, деятельность по ликвидации загрязнений





ОТГРУЖЕНО ТОВАРОВ, ВЫПОЛНЕНО РАБОТ И УСЛУГ СОБСТВЕННЫМИ СИЛАМИ ПО ПРОМЫШЛЕННЫМ ВИДАМ ДЕЯТЕЛЬНОСТИ

За январь – ноябрь 2023 года

10774,2 млн руб.



Обрабатывающие производства

139,7%



Водоснабжение; водоотведение, организация сбора и утилизации отходов, деятельность по ликвидации загрязнений

117,2%



Добыча полезных ископаемых

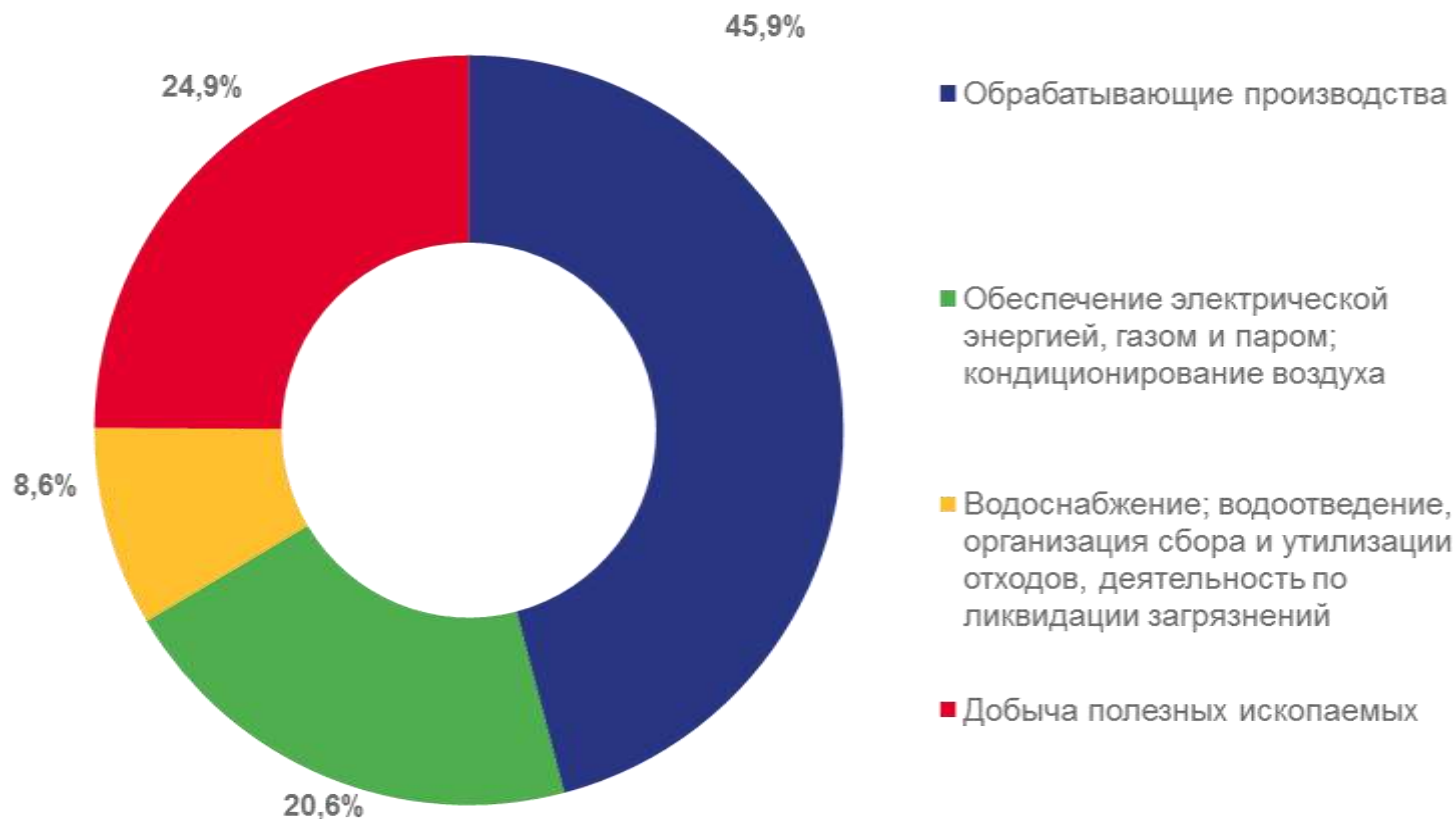
171,8%



Обеспечение электрической энергией, газом и паром; кондиционирование воздуха

112,0%

Удельный вес отдельных промышленных видов деятельности в общем объеме отгрузки товаров, работ и услуг





ДОБЫЧА ПОЛЕЗНЫХ ИСКОПАЕМЫХ

ЯНВАРЬ – НОЯБРЬ 2023 Г.

Индексы промышленного производства

к соответствующему периоду предыдущего года, процентов

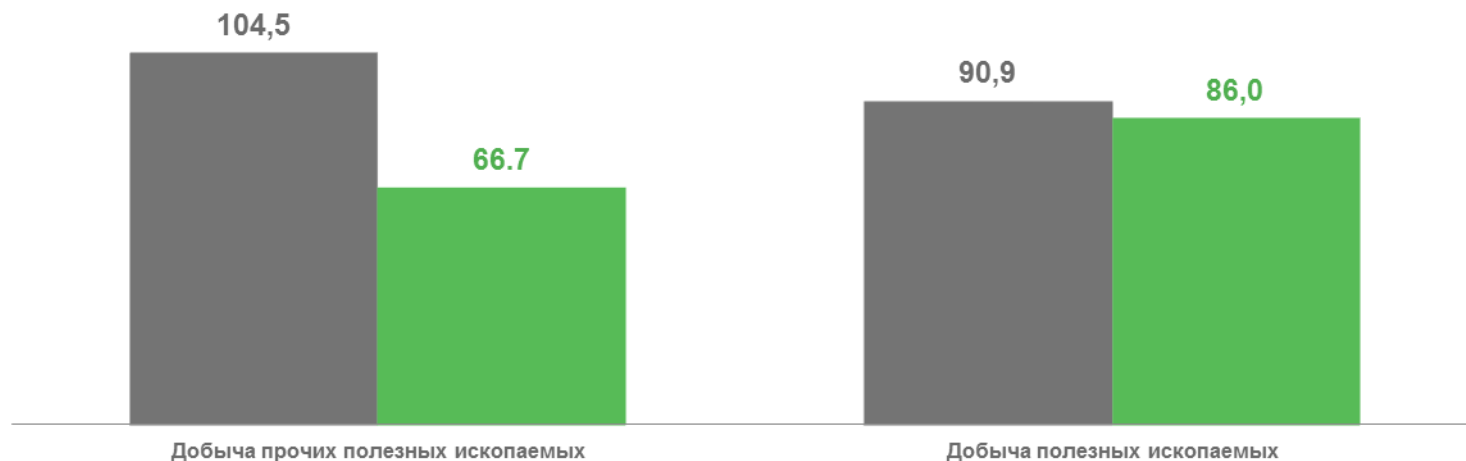
Отгружено товаров собственного производства,
млн руб.

2 217,8

Добыча полезных ископаемых

981,8

Добыча прочих полезных ископаемых



■ январь-ноябрь 2022 г. к январю-ноябрю 2021 г.

■ январь-ноябрь 2023г. к январю-ноябрю 2022г.

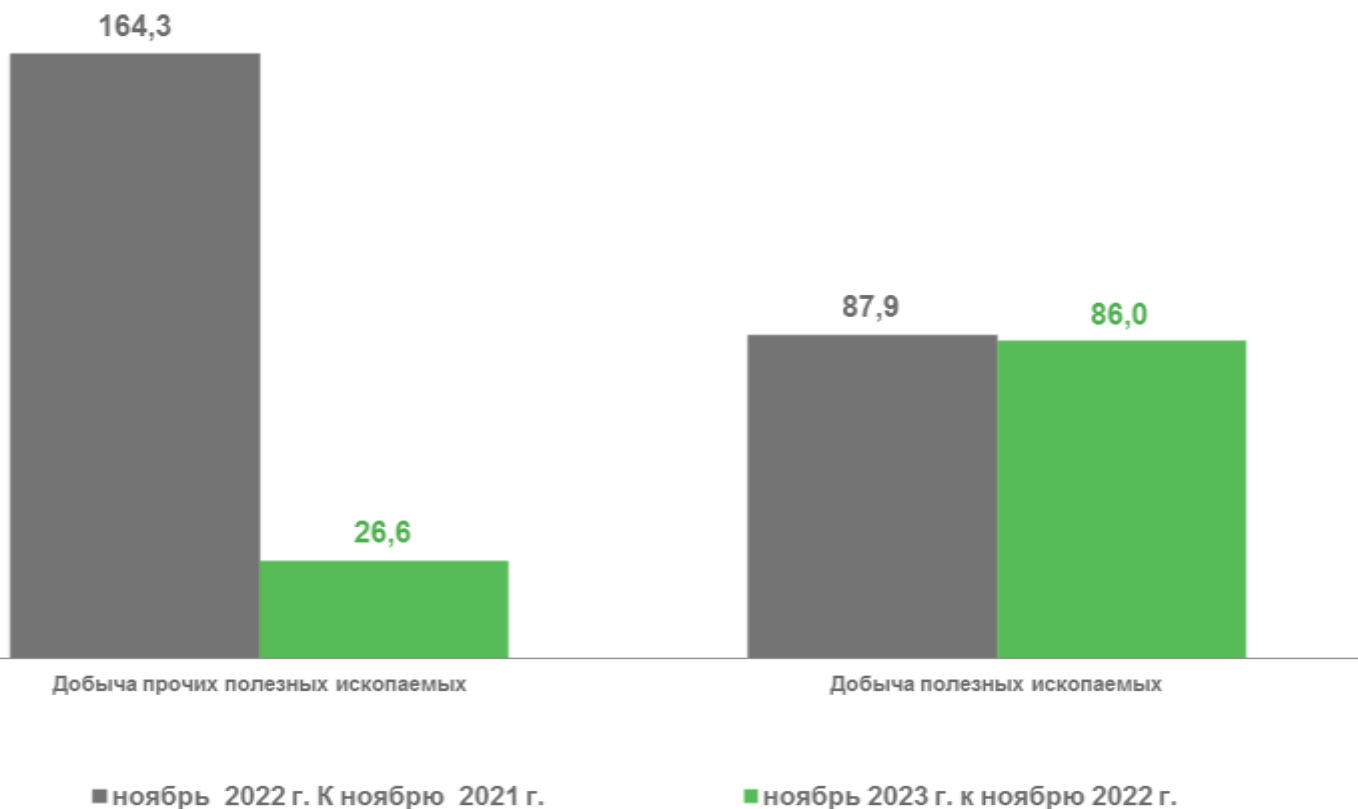




ДОБЫЧА ПОЛЕЗНЫХ ИСКОПАЕМЫХ

НОЯБРЬ 2023 Г.

Индексы промышленного производства
ноябрь 2023 года в % к ноябрю 2022 года



Отгружено товаров собственного производства,
ноябрь, млн руб.

133,7

Добыча полезных ископаемых

93,0

Добыча прочих полезных ископаемых





ПРОИЗВОДСТВО НАПИТКОВ

НОЯБРЬ 2023 Г.

ПРОИЗВЕДЕНО

Изменение к соответствующему периоду
2022, %



Воды минеральные природные, воды питьевые
упакованные, не содержащие сахара, подсластителей,
ароматизаторов и других пищевых веществ

1 309,0 тыс. полулитров

181,4 ▲



Напитки безалкогольные прочие

6,1 тыс.
дал

244,0 ▲



ПРОИЗВОДСТВО МЯСОПРОДУКТОВ

НОЯБРЬ 2023 Г., ТОНН

ПРОИЗВЕДЕНО, ТОНН

Изменение к соответствующему периоду
2022, %



Говядина, кроме субпродуктов

5,5

137,5



Мясо и субпродукты пищевые
домашней птицы

25,0

100,0



Изделия колбасные

10,1

98,1



Полуфабрикаты мясные,
мясосодержащие,
охлажденные, замороженные

1,1

55,0





ПРОИЗВОДСТВО МУКИ, ХЛЕБОБУЛОЧНЫХ И КОНДИТЕРСКИХ ИЗДЕЛИЙ

НОЯБРЬ 2023 Г., ТОНН

ПРОИЗВЕДЕНО, ТОНН

Изменение к соответствующему периоду
2022, %



Печенье и пряники имбирные и аналогичные изделия; печенье сладкое; вафли и вафельные облатки; торты и пирожные длительного хранения

1,5

116,6 ▲



Хлеб и хлебобулочные изделия недлительного хранения

561,8

55,3 ▼



Кондитерские изделия

1,6

117,4 ▲



ВОДОСНАБЖЕНИЕ; ВОДООТВЕДЕНИЕ, ОРГАНИЗАЦИЯ СБОРА И УТИЛИЗАЦИИ ОТХОДОВ, ДЕЯТЕЛЬНОСТЬ ПО ЛИКВИДАЦИИ ЗАГРЯЗНЕНИЙ

Отгружено товаров собственного производства,
ноябрь 2023 г., млн руб.



Водоснабжение; водоотведение,
организация сбора и утилизации
отходов, деятельность по
ликвидации загрязнений

922,3



Забор, очистка и
распределение воды

651,4



Сбор, обработка и утилизация
отходов; обработка вторичного сырья

71,6

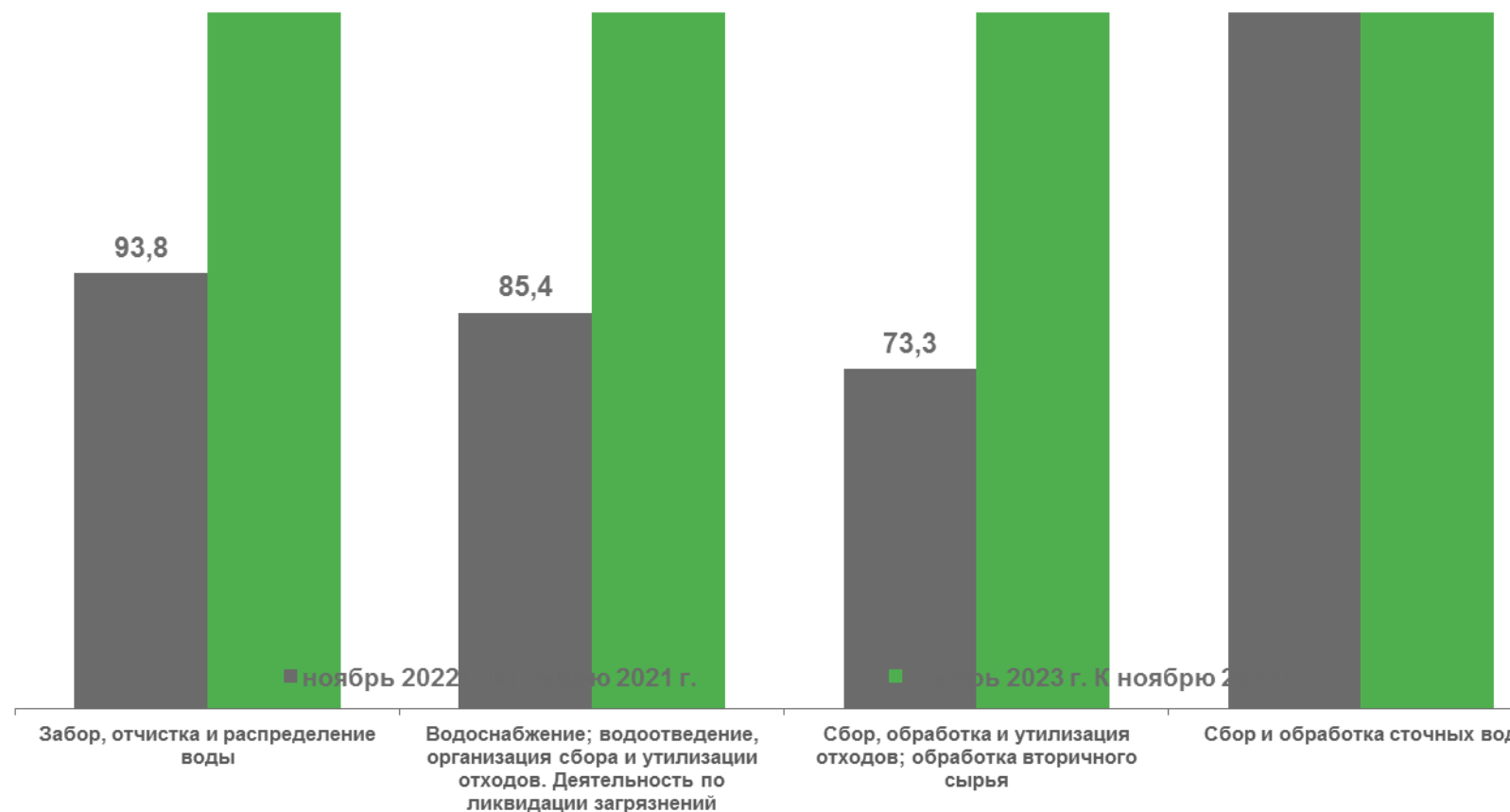


Сбор и обработка сточных вод

165,6

Индексы промышленного производства


175.9





ПРОИЗВОДСТВО ПИЩЕВЫХ ПРОДУКТОВ

ЯНВАРЬ – НОЯБРЬ 2023 Г. В % К ЯНВАРЮ – НОЯБРЮ 2022 Г.

	Мясо крупного рогатого скота, свинина, баранина, козлятина, конина парные, остывшие или охлажденные	96,0		Молоко	—		Продукты кисломолочные (кроме творога и продуктов из творога)	—
	Мясо и субпродукты пищевые домашней птицы	101,1		Масло сливочное, пасты масляные, спреды и смеси топленые сливочно-растительные	—		Мука из зерновых культур и других растительных культур, смеси из них	—
	Изделия колбасные	88,6		Сыры	—		Хлеб и хлебобулочные изделия	56,2
	Изделия кулинарные мясные, мясосодержащие и из мяса и субпродуктов птицы охлажденные, замороженные	100,0		Творог	—		Кондитерские изделия	114,4
	Масла растительные нерафинированные	—		Сметана	—		Продукция молочная для детского питания	—
	Пиво, кроме отходов пивоварения	—		Воды минеральные природные питьевые и воды питьевые, расфасованные в емкости	259,5		Напитки безалкогольные прочие	194,0



ПРОИЗВОДСТВО НЕПРОДОВОЛЬСТВЕННЫХ ПРОДУКТОВ

ЯНВАРЬ – НОЯБРЬ 2023 Г. В % К ЯНВАРЮ – НОЯБРЮ 2022 Г.



Изделия трикотажные или вязаные

—



Костюмы и комплекты мужские
текстильные

—



Куртки женские текстильные

—



Одежда и аксессуары одежды
для детей младшего возраста
трикотажные

—



Мыло туалетное жидкое

▲ 709,0



Кирпич керамический неогнеупорный
строительный

▼ 99,0



Столы кухонные, для
столовой и гостиной

▼ 65,3



Трубы , трубки и шланги
пластмассовые

▼ 69,4

